

# Presseakkreditierung My Book Fair 2019

# Registrierung My Book Fair

---



Über folgenden Link können Sie sich einen Account auf My Book Fair einrichten:

<https://services.book-fair.com/login>

---

# Registrierung My Book Fair



## My Book Fair Anmeldung

Bitte melden Sie sich hier an, um unsere Dienste zu nutzen.

**E-Mail**

---

**Passwort**

---

Anmelden  Neu registrieren Passwort vergessen

### Melden Sie sich an, um...

- ein Fachbesucherticket zu kaufen,
- einen Ticketcode / -link einzulösen,
- eine Visa-Einladung zu beantragen,
- Ihren Katalogeintrag zu bearbeiten,
- Zugang zum Ausstellerticketportal zu erhalten,
- offene Rechnungen per Kreditkarte zu bezahlen,
- sich als Journalist oder Blogger zu akkreditieren,
- Ihre Events in den Veranstaltungskalender einzutragen.

**Klicken Sie bitte auf „Neu registrieren“ wenn Sie noch keinen My Book Fair Account haben. Ansonsten auf „Anmelden“.**

# Registrierung My Book Fair



## My Book Fair Registrierung

\* Gekennzeichnete Felder sind Pflichtfelder.

Anmeldung

**E-Mail (eindeutige Login-Adresse) \***

---

Passwort

**Passwort (mindestens 7 Zeichen) \***

---

**Passwort, zur Bestätigung \***

---

Persönliche Daten

Anrede

**Keine Angabe**

---

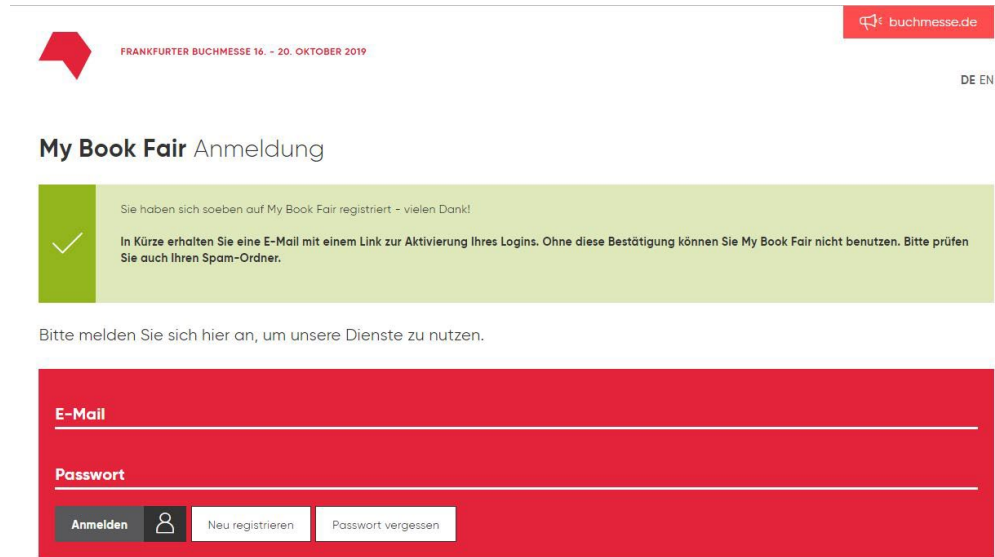
Akademischer Titel

Bitte wählen

---

**Bitte füllen Sie im nächsten Schritt alle mit einem Stern\* markierten Felder aus**

# Registrierung My Book Fair



The screenshot shows the top navigation bar with the Frankfurt Book Fair logo and the date 'FRANKFURTER BUCHMESSE 16. - 20. OKTOBER 2019'. A language selector shows 'DE EN'. The main heading is 'My Book Fair Anmeldung'. A green confirmation box contains a checkmark and the text: 'Sie haben sich soeben auf My Book Fair registriert - vielen Dank! In Kürze erhalten Sie eine E-Mail mit einem Link zur Aktivierung Ihres Logins. Ohne diese Bestätigung können Sie My Book Fair nicht benutzen. Bitte prüfen Sie auch Ihren Spam-Ordner.' Below this is the instruction 'Bitte melden Sie sich hier an, um unsere Dienste zu nutzen.' The bottom section is a red form with fields for 'E-Mail' and 'Passwort', and buttons for 'Anmelden', 'Neu registrieren', and 'Passwort vergessen'.

**Nachdem Sie alle Felder ausgefüllt haben, erhalten Sie diese Meldung.**

# Registrierung My Book Fair

---



Sie erhalten nun von uns eine E-Mail mit einem Aktivierungslink, welchen Sie bitte anklicken. Dieser Schritt dient zur Überprüfung der bei der Registrierung angegebenen E-Mail-Adresse.

Sollten Sie den Aktivierungslink nicht erhalten haben, prüfen Sie bitte Ihren Spamordner. Sollte die E-Mail auch dort nicht sein, senden Sie bitte eine Nachricht an [accreditation@buchmesse.de](mailto:accreditation@buchmesse.de).

---

# Anmeldung My Book Fair



FRANKFURTER BUCHMESSE 16. - 20. OKTOBER 2019

buchmesse.de

DE

## My Book Fair Anmeldung



Bitte melden Sie sich mit E-Mail-Adresse und Passwort an.

Bitte melden Sie sich hier an, um unsere Dienste zu nutzen.

E-Mail

Passwort  
\*\*\*\*\*

Anmelden  [Neu registrieren](#) [Passwort vergessen](#)

### Melden Sie sich an, um...

- ein Fachbesucherticket zu kaufen,
- einen Ticketcode / -link einzulösen,
- eine Visa-Einladung zu beantragen,
- Ihren Katalogeintrag zu bearbeiten,
- Zugang zum Ausstellerticketportal zu erhalten,
- offene Rechnungen per Kreditkarte zu bezahlen,
- ein Presseticket zu beantragen,
- Ihre Events in den Veranstaltungskalender einzutragen.

**Nachdem Sie den Aktivierungslink in ihrer Mail angeklickt haben, melden Sie sich bitte in My Book Fair mit Ihrer E-Mail-Adresse und Ihrem Passwort an.**

# Anmeldung My Book Fair

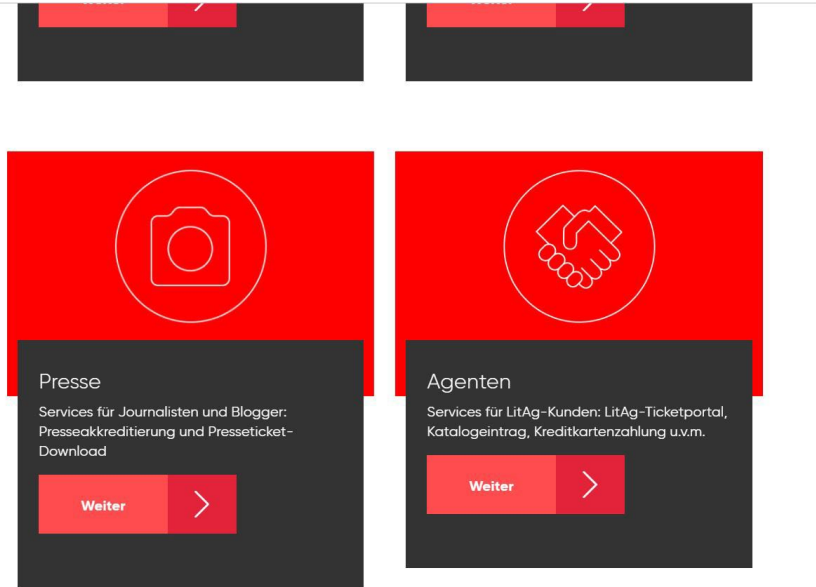


The screenshot shows the top navigation bar of the My Book Fair website. On the left, there is a red arrow icon and the text "FRANKFURTER BUCHMESSE 16. - 20. OKTOBER 2019". In the center, there are two user profile icons: one for "buchmesse.de" and another for "Tutorial2 Deutsch.de". On the right, there are links for "Meine Daten", "Abmelden", and "DE EN". Below the navigation bar, there is a grey bar with "Übersicht" on the left and "Tickets", "Aussteller", "Agenten", and "Presse" on the right. Underneath, there is a grey box with an information icon and the heading "Neuigkeiten", followed by a green bullet point stating "Ihre Daten sind bestätigt.". At the bottom, there are two red rectangular boxes with white circular icons: the first shows a document icon, and the second shows a person at a podium icon.

**Danach befinden Sie sich in dieser Übersicht. Unter Neuigkeiten erscheint die Meldung „Ihre Daten sind bestätigt“. Nun wählen Sie bitte oben rechts den Bereich „Presse“ aus.**



# Anmeldung My Book Fair



**Oder wählen Sie bitte  
den folgenden Service  
aus:  
„Presse“.**

# Presseakkreditierung My Book Fair



The screenshot shows the website for the Frankfurt Book Fair 2019. At the top, there is a navigation bar with the fair's logo, the dates "FRANKFURTER BUCHMESSE 16. - 20. OKTOBER 2019", and the website URL "buchmesse.de". Below this is a secondary navigation bar with the word "Presse" and other menu items like "Übersicht", "Tickets", and "Anmeldung". The main content area is titled "Presseakkreditierung" and offers two options: "Journalist" and "Blogger". Each option is accompanied by a red button with the text "Weiter" and a right-pointing arrow.

**Im folgenden Schritt wählen Sie bitte aus, ob Sie Journalist/in oder Blogger/in sind.**

# Presseakkreditierung My Book Fair



Damit Sie sich akkreditieren können, benötigen wir von Ihnen Nachweise Ihrer journalistischen Tätigkeit.

---

**Nachweis als Datei**  
Haben Sie einen Presseausweis oder einen anderen Nachweis als Datei, mit dem Sie Ihre journalistische Tätigkeit nachweisen können? (Details hierzu auch in unseren [Akkreditierungsrichtlinien](#))


Ja  
 Nein

---

**Nachweis Online**  
Gibt es Websites, über die Sie Ihre journalistische Tätigkeit nachweisen können? (Details hierzu auch in unseren [Akkreditierungsrichtlinien](#))

Ja  
 Nein

---

 **Bitte beachten Sie**, dass Sie mindestens einen Nachweis in Form einer Datei oder Onlineangabe erbringen müssen, bevor Sie die Akkreditierung beantragen können!

---

**Pressemitteilungen**  
Ich möchte Pressemitteilungen von der Frankfurter Buchmesse per E-Mail erhalten.

Ja  
 Nein

---

Sie möchten mehr über unsere Veranstaltungen für die Presse erfahren? Dann klicken Sie bitte [hier!](#)

---

Jetzt aktualisieren >

Wenn Sie ein/e **Journalist/in** sind, können Sie hier den Nachweis über Ihre journalistische Tätigkeit hochladen. Bitte beachten Sie unsere Akkreditierungsrichtlinien auf [www.buchmesse.de/presse/akkreditierung](http://www.buchmesse.de/presse/akkreditierung)

Wählen Sie eine Datei aus (z.B. Vorder- und Rückseite Ihres Presseausweises). Diese darf nicht größer als 5 MB sein. **Oder** fügen Sie Links für einen Online-Nachweis ein (mind. 1, max. 3).

# Presseakkreditierung My Book Fair



**Nachweis Online**  
Gibt es Websites, über die Sie Ihre journalistische Tätigkeit nachweisen können? (Details hierzu auch in unseren [Akkreditierungsrichtlinien](#))

Ja  
 Nein

Bitte geben Sie in den folgenden Feldern bis zu drei Websites als Quellen für Ihre journalistische Tätigkeit an. Je Feld ist die Angabe einer Website möglich.

Link \_\_\_\_\_

Link \_\_\_\_\_

Link \_\_\_\_\_

Wenn Sie ein/e **Blogger/in** sind, können Sie den Nachweis erbringen, indem Sie den direkten Link zu Ihrem Blog eintragen.


# Presseakkreditierung My Book Fair



**Neuigkeiten**


- Ihre Daten sind bestätigt.
- Ihre Akkreditierung ist in Bearbeitung. Wir beginnen Anfang Juli mit der Freischaltung der Datensätze.

✓ Ihre Akkreditierung ist in Bearbeitung.



**Tickets**

Alle Ticketservices: Fachbesucher-Ticketshop, Ticketcodes einlösen, Einladungsschreiben VISA-Antrag u.v.m.



**Aussteller**

Services für Aussteller: Aussteller-Ticketportal, Buchung von Werbung, Katalogeintrag, Kreditkartenzahlung u.v.m.

**Nachdem Sie den Nachweis Ihrer journalistischen Tätigkeit hochgeladen haben, erhalten Sie diese Bestätigung: „Ihre Akkreditierung ist in Bearbeitung“.**

# Presseakkreditierung My Book Fair

---



Ihr Antrag auf Pressakkreditierung ist damit abgeschlossen.  
– **Sie sind aber noch nicht akkreditiert!**

Erst nachdem Sie eine E-Mail mit der Bestätigung erhalten haben, dass Sie akkreditiert sind, können Sie das Presseticket in Ihrem May Book Fair-Profil abrufen. Das Presseticket steht Ihnen nun als Druckversion zur Verfügung. Bitte haben Sie Verständnis dafür, dass dieser Prozess einige Tage in Anspruch nehmen kann.

---

# Presseakkreditierung My Book Fair



**Presseticket** FRANKFURTER BUCHMESSE

**Ihre Eintrittskarte ...**  
... ist personalisiert und nicht übertragbar.  
... berechtigt NICHT zur Nutzung des öffentlichen Nahverkehrs.

**Öffnungszeiten Pressezentrum:**  
Dienstag: 9:30 – 19:00 Uhr  
Mittwoch – Sonntag: 9:00 – 18:30 Uhr  
Sonntag: 9:00 – 17:30 Uhr

/ Das Pressezentrum befindet sich im Congress Center Messe Frankfurt (CCMF), 3. Ebene (C3).  
/ A1/A14 (A1) Beschreibung, Presse-Termine, Download von Pressemitteilungen, Logos und Fotos:  
[buchmesse.de/presse](http://buchmesse.de/presse)  
/ Auch unterwegs alle Infos: **Die Buchmesse-App**

[buchmesse.de](http://buchmesse.de) #Bm19



Bitte stellen Sie Ihren Buchmesse-Pressenähel gegen einen Personalausweis vor. Bitte zeigen Sie die Rückseite des Personalausweises. Bitte zeigen Sie die Rückseite des Personalausweises.



Bitte drucken Sie Ihr personalisiertes Presseticket aus und zeigen es an einem der Eingänge vor. Dort (oder im Pressezentrum) bekommen Sie auch eine Hülle und ein Lanyard dafür.