








Mobilitaet\_Ebenen\_06\_15

-   Personenaufzug  
Passenger lift
-  Behindertengerechtes WC mit Europa-WC-Schließung  
Toilet for the disabled with European disabled toilet locks
-  Europa WC-Schlüssel:  
Verkauf im Business Center (Torhaus, Ebene 3)  
Standardised WC key:  
Purchase at the Business Center (Torhaus, Level 3)
-  Wickelraum  
Baby changing room
-  Sanitätsstation  
First aid station
-  Via Mobile  
überdachtes Laufbandsystem, das  
alle Hallen miteinander verbindet  
Via Mobile  
covered moving walkway that links  
all the halls